

D Bilstein-BTK-Zuordnung für Mercedes-Benz

Die Bilstein-Federzuordnung ermöglicht die Auswahl des optimalen Bilstein-BTK für Mercedes-Benz Fahrzeuge, die in Kombination mit den Bilstein Sprint Stoßdämpfern zur optimalen Tieferlegung führen. Um die richtige Zuordnung der Bilstein-BTK für die unterschiedlichen Modelle zu gewährleisten, werden nach einem einfachen System Punkte für **Typ (Tab. 1) und Ausstattung (Tab. 2)** vergeben. Die so ermittelte **Gesamtpunktzahl** führt dann zur Auswahl des geeigneten BTK (Tab. 3) und der entsprechenden Federunterlagen (Tab. 4).

Achtung! Vor der Umrüstung Ihres Fahrzeuges beachten Sie bitte folgendes

- Vergleich der ABE-Nr. im KFZ-Brief und der ABE-Nr im TÜV-Gutachten
- Vergleich der zulässigen Achslasten im TÜV-Gutachten
- Originalteile (z. B. Federunterlagen) sind vor Einbau zu besorgen.

Bei Rückfragen wenden Sie sich bitte an Ihren Fachhändler oder direkt an den Technischen Vertrieb von Bilstein.

Wichtig! Die BTK sind für Fahrzeuge mit Niveauregulierung und für allradgetriebene (4-matic) Fahrzeuge nicht geeignet.

Vorgehensweise:

1 Ermittlung der Punkte für Modell/Typ. Tabelle 1, Seite 436.	+	2 Ermittlung der Punkte für die Ausstattung. Tabelle 2, Seite 437.
3 Auswahl des geeigneten BTK. Tabelle 3, Seite 438.		4 Auswahl der Federunterlage. Tabelle 4, Seite 438.

GB Selecting the Bilstein BTK for Mercedes-Benz

The Bilstein BTK selection procedure enables you to establish the optimal Bilstein BTK for Mercedes-Benz vehicles, which in combination with the Bilstein Sprint shock absorbers – provide for optimum lowering of the car body. In order to guarantee correct selection of the Bilstein BTK for the various models, a simple point system has been created for types (see table 1) and for equipment (see table 2). The total sum of points tells you which set of springs (table 3) and which spring rubber pad (table 4) are suitable.

Attention! Please pay attention to the following before conversion

- compare ABE number in Motor Vehicle Registration Certificate and ABE number in Inspection Certificate
- compare permissible axle loads in Motor Vehicle Registration Certificate with those in the Inspection Certificate
- original parts (for example spring rubber pads) are to be purchased before mounting.

Should you have any questions, please speak to your dealer or to the technical sales department at Bilstein.

Important! The BTK are not suitable for vehicles with load level control system and four-wheel drive (4-matic).

Procedure:

1 Determine points for car model/type. Table 1, Page 436.	+	2 Determine points for equipment. Table 2, Page 437.
3 Choose suitable BTK Table 3, Page 438.		4 Choose spring rubber pad. Table 4, Page 438.

F Tableau des correspondances des BTK Bilstein pour Mercedes-Benz

Ce tableau des correspondances des BTK permet de choisir le jeu de ressorts optimal, qui, combiné aux amortisseurs Sprint Bilstein, permettent un surbaissement optimal. Afin d'établir la bonne correspondance des jeux de BTK Bilstein pour les différents modèles, on attribue des points pour le type (tableau 1) et l'équipement (tableau 2) selon un système simple. La somme des points correspondants permet de choisir le jeu de ressorts approprié (tableau 3) et le support (tableau 4). Lire la marche à suivre et le cas de figure présenté en exemple.

Attention! Avant toute modification sur votre véhicule

- comparer les données délivrées dans la carte grise (par ex. numéro d'autorisation d'utilisation, charges d'essieu adm. etc.) avec les indications du rapport du contrôle technique.
 - procéder à la même comparaison en ce qui concerne le poids sur essieu autorisé.
 - se procurer avant le montage toutes les pièces d'origine nécessaires. (par exemple support).
- Pour toute question, s'adresser à votre point de vente ou directement au service technique de Bilstein.

Remarque importante.

Les jeux de BTK ne conviennent pas pour les véhicules à régulation de niveau ou à quatre roues motrices.

Marche à suivre:

1 Détermination des points pour le modèle/type. Tableau 1, page 436.	+	2 Détermination des points pour l'équipement. Tableau 2, page 437.
3 Choix du jeu de ressorts approprié. Tableau 3, page 438.		4 Choix du support. Tableau 4, page 438.

E Selección de BTK Bilstein para Mercedes-Benz

La posibilidad de selección de BTK Bilstein para vehículos Mercedes-Benz, combinados con los amortiguadores Sprint de Bilstein permite bajar de forma óptima estos vehículos. Para garantizar una selección correcta de los juegos de BTK Bilstein a los diferentes modelos, se procede según un sistema simple distribuyendo puntos por tipo (ver tabla 1) y equipamiento (ver tabla 2). El total de puntos resultante permite una elección de muelles apropiado (ver tabla 3) y de los suplementos de muelles (ver tabla 4). Vease el modo de proceder y el ejemplo de cálculo:

Atención! Antes del equipamiento de su vehículo tenga en cuenta lo siguiente:

- Compare los datos en la documentación del vehículo (por ejemplo ABE-Nro. carga permitida sobre los ejes, etc.) con los datos en el peritaje TÜV (autoridad de inspección técnica de vehículos) adjunta.
- Las piezas originales (por ejemplo: suplemento de muelles) debenser compadras antes de su montaje.

En caso de necesitar más aclaraciones, tenga a bien dirigirse a nuestro concesionario especializado o directamente al departamento de ventas técnico de Bilstein.

Importante!

Los juegos de BTK son apropiados para vehículos con regulación de nivel y para vehículos con propulsión por cuatro ruedas motrices (4-matic).



Modo de proceder:







1 Determinación de los puntos para el modelo/tipo. Tabla 1, página 436.	+	2 Determinación de los puntos para el equipamiento. Tabla 2, página 437.
3 Selección del juego de BTK apropiado. Tabla 3, página 438.		4 Selección de los suplementos de muelles. Tabla 4, página 438.



1



Tabelle 1
Table 1
Tableau 1
Tabla 1

Punkte für Modell/Typ **Points for model/type** **Détermination des points pour le modèle/type** **Determinación de puntos para el modelo/y tipo**

W 201			
Modell/Typ Model/type Modèle/type Modelo/tipo	Baujahr Year Années Año		
190	84-90	17	12
190 D	83-	17	14
190 D 2.5	85-	31	16
190 D 2.5 Turbo	87-	45	19
190 E 1.8	90-	18	12
190 E 2.0	82-	19	14
190 E 2.3	86-	26	19
190 E 2.6	86-	37	15

C/W 124						
Modell/Typ Model/type Modèle/type Modelo/tipo	-8/89		9/89-		10/92-	
						
200	21	18	24	20	-	-
200 D	22	21	24	24	-	-
200 E	24	18	23	20	-	-
200 E 4-Ventil	-	-	-	-	28	25
200 CE	-	-	-	-	30	28
220 E 4-Ventil	-	-	-	-	30	25
230 CE	-	-	-	-	33	28
230 E	36	26	40	26	-	-
230 CE	26	25	30	25	-	-
250 D	32	21	34	24	-	-
250 D Turbo	39	24	39	26	-	-
260 E	35	26	39	26	-	-
280 E	-	-	-	-	55	30
300 D	40	25	44	26	-	-
300 D Turbo	48	26	51	28	-	-
300 E	34	26	40	26	-	-
300 E 24-Ventil	-	-	49	28	-	-
300 CE	32	26	38	28	-	-
300 CE 24-Ventil	-	-	47	31	-	-
320 E	-	-	-	-	55	32
320 CE	-	-	-	-	55	30

C/W 126			
Modell/Typ Model/type Modèle/type Modelo/tipo			
260 SE	16	11	
280 S	23	11	
280 SE	23	11	
280 SEL	29	22	
300 SE	16	11	
300 SEL	21	14	
380 SE	29	22	
380 SEL	29	22	
420 SE	27	18	
420 SEL	32	20	
420 SEC	26	19	
500 SE	30	20	
500 SEL	37	25	
500 SEC	27	25	

C/W 140			
Modell/Typ Model/type Modèle/type Modelo/tipo			
300 SD Turbo	44	34	
300 SE 2.8	19	20	
300 SE	19	23	
300 SEL	19	23	
400 SE	36	31	
400 SEL	37	32	
500 SE	36	31	
500 SEC	55	23	
500 SEL	38	33	



2



Tabelle 2
Table 2
Tableau 2
Tabla 2



Punkte für Ausstattung / Points for equipment / Points pour équipement / Points por equipamiento



Ausstattung/Equipment/Equipement/Equipamiento	W 201		C/W 124		C/W 126		C/W 140	
								
Klimaanlage/Air conditioning/Climatisation automatique/Climatización automática	7		7		8		8	
Schiebe- bzw. Hebedach/Sliding sunroof/Toit ouvrant/Techo solar	2	3	3	3	2	3	2	3
Zusatzheizung/Additional heating/Chauffage additionnel/Calefacción adicional	4		4	2	5		3	
Airbag je/Airbag each/Airbag par pièce/Airbag	1		1		1		1	
Automatisches Getriebe/Automatic gear box/Boite à vitesse automatique/Caja cambio automática	4	1	5/4	1	3 V8= Serie	1 V8= Serie	4 300 SE	1 300 SE
5-Gang-Getriebe/5 gear box/ Boite 5 vitesses/5-marches	1		1					
Scheinwerfer-Reinigungsanlage/Headlight cleaner/Installation de nettoyage des phares/Limpia faro	1		1				1	
Vordersitz (elektr. verstellbar) je/Front seat (electrically adjustable) each/Siège avant réglable (electr.), par pièce/Asiento delantero (eléctrico)	1		1		1		1	
Fensterheber (4 x elektrisch)/Window lifter (4 x electrical)/Lève-glace automatique (4 x)/Elevavinas (eléctrico)					1	1		
Radio			1				1	
Sound-System/Sound system/Système sound/Sistema sound							1	1
Tempomat/Tempomat/Régulateur de vitesse/Tempomat					1		1	
ABS	2							
ASD	1	3	2	3	2		1	2
ASR					3		1	
Unterschutz/Underbody protection (steel plate)/Protection pour le dessous de la voiture/Protección de bajos des vehiculo	1		1		1		1	
Trennwand/Partition/Cloison/Tabique de separación					6	11	6	11
Taxiausrüstung/Taxi equipment/Equipement taxi/Equipamiento taxi			3					
Taxi Alarmanlage/Taxi alarm/Taxi alarme/Alarma taxi			2	1	2	1		
Größere Batterie/Larger battery/Batterie plus forte/Bateria más grande			2				2	
Feuerlöscher/Fire extinguisher/Extincteur/Extintos					1		1	
Kühlbox/Cool box/Frigidaire/Depósito refrigerante			6		6		6	
Kopfstützen hinten/Rear head rests/Appuie-têtes (ar)/Reposa cabezas traseros	1		1					
Telefon/Telephone/Téléphone/Teléfono			1	3	3		2	
Anhängvorrichtung/Tow bar/Attelage de remorque/Enganche de remorque	5		7		7		8	
Heckfensterrollo/Rear window blind/Jalousie enrouable de la vitre arrière/Cortinilla enrollable de la luna trasera							1	
Doppelrollo/Double blind/Jalousie enroulade double/Cortinilla enrollable doble			2					
Fondsitz (elektr. verstellbar)/Back seat (electr. adjustable)/Siège de fond réglable électr./Asiento trasera (eléctrico)					4		3	4
Klimaanlage im Fond/Rear air conditioning/Climatisation dans le fond/Aire acondicionado trasera							8	
Insgesamt/Total/Total/En total								

Auswahl des BTK / Selection of BTK / Sélection du BTK / Elección del BTK

W 201		
BTK	Punkte/points points/puntos	
	 	
SE5-8169	-26	12-
SE5-8167	27-41	12-
SE5-8168	42-69	12-

C/W 126		
BTK	Punkte/points points/puntos	
	 	
SE5-8139	-37	-36
SE5-8140	38-61	-36



C/W 124		
BTK	Punkte/points points/puntos	
	 	
SE5-8170	-31	-30
SE5-8173	32-46	-30
SE5-8174	32-46	30-
SE5-8171	47-62	-30
SE5-8175	47-62	30-
SE5-8172	63-87	30-

C/W 140		
BTK	Punkte/points points/puntos	
	 	
SE5-8141	-65	-54

Federunterlagen / Spring rubber pad / Support caoutchouc / Suplementos de muelles

W 201

Identifizierung der Federunterlagen anhand der Noppen
Identifying spring rubber pad using knobs
Identification de la calc inférieure par les noppes
Selección de los suplementos de muelles según la cantidad de botones

	Anzahl der Noppen No. of knobs Nombre de noppes Cantidad de botones	Dicke der Federunterlage Thickness of spring rubber pad Epaisseur de la calc inférieure Grosor del suplemento de muelle	Mercedes-Benz Nr./No.
	1	8 mm	201 321 09 84
	2	13 mm	201 321 10 84
	3	18 mm	201 321 11 84
	4	23 mm	201 321 12 84
	1	8 mm	201 325 09 44
	2	13 mm	201 325 10 44
	3	18 mm	201 325 11 44



Anmerkung: Originalteile müssen vor Einbau des BTK zugekauft werden.
Tieferlegung: Unter Berücksichtigung der obigen Vorgaben wird eine Absenkung von 40-50 mm erreicht.

Note: Original parts must be purchased before installation of BTK.
Lowering: The vehicle will be lowered by 40-50 mm if the figures given above are observed.

Remarque: Avant le montage du BTK, il est nécessaire d'acheter les pièces d'origine.
Surbaissage: En respectant les données ci-dessus, on obtient un surbaissage de 40 à 50 mm.

Nota: Las piezas originales se deberán comprar antes montaje des BTK.
Baja el nivel: Tomando en cuenta los datos arriba indicados, se puede obtener un abajamiento de nivel de 40-50 mm.

Auswahl der Federunterlagen/Selection of spring rubber pad/Sélection de la calc inférieure/Selección de los suplementos de muelles

Punkte/points points/puntos	Dicke der Federunterlage wahlweise Thickness of spring rubber pad optional Epaisseur de la calc inférieure facultativement Grosor del suplemento de muelle	Punkte/points points/puntos	Dicke der Federunterlage wahlweise Thickness of spring rubber pad optional Epaisseur de la calc inférieure facultativement Grosor del suplemento de muelle
			

BTK SE5-8169			
-18	8/13 mm	-19	8/13 mm
19-22	13/18 mm	20-25	13/18 mm
23-26	18/23 mm	25-	18 mm



BTK SE5-8167			
27-31	8/13 mm	-19	8/13 mm
32-36	13/18 mm	20-25	13/18 mm
37-41	18/23 mm	25-	18 mm

BTK SE5-8168			
42-46	8/13 mm	-19	8/13 mm
47-52	13/18 mm	20-25	13/18 mm
53-63	18/23 mm	25-	18 mm
64-69	23 mm*		

* vorgeschrieben/stipulated/nécessaire/necesario

C/W 124

Identifizierung der Federunterlagen anhand der Noppen Identifying spring rubber pad using knobs Identification de la calc inférieure par les noppes Selección de los suplementos de muelles según la cantidad de botones

	Anzahl der Noppen No. of knobs Nombre de noppes Cantidad de botones	Dicke der Federunterlage Thickness of spring rubber pad Epaisseur de la calc inférieure Grosor del suplemento de muelle	Mercedes-Benz Nr./No.
	1	8 mm	201 321 09 84
	2	13 mm	201 321 10 84
	3	18 mm	201 321 11 84
	4	23 mm	201 321 12 84
	1	8 mm	201 325 09 44
	2	13 mm	201 325 10 44
	3	18 mm	201 325 11 44



Anmerkung: Originalteile müssen vor Einbau des BTK zugekauft werden.
Tieferlegung: Unter Berücksichtigung der obigen Vorgaben wird eine Absenkung von 40-50 mm erreicht.

Note: Original parts must be purchased before installation of BTK.
Lowering: The vehicle will be lowered by 40-50 mm if the figures given above are observed.

Remarque: Avant le montage du BTK, il est nécessaire d'acheter les pièces d'origine.
Surbaissage: En respectant les données ci-dessus, on obtient un surbaissage de 40 à 50 mm.

Nota: Las piezas originales se deberán comprar antes montaje des BTK.
Baja el nivel: Toniondo on ouenta los datos arriba indicados, se puede obtener un abajamiento de nivel de 40-50 mm.

Auswahl der Federunterlagen/Selection of spring rubber pad/Sélection de la calc inférieure/Selección de los suplementos de muelles

Punkte/points points/puntos	Dicke der Federunterlage wahlweise Thickness of spring rubber pad optional Epaisseur de la calc inférieure facultativement Grosor del suplemento de muelle	Punkte/points points/puntos	Dicke der Federunterlage wahlweise Thickness of spring rubber pad optional Epaisseur de la calc inférieure facultativement Grosor del suplemento de muelle
			

BTK SE5-8170

-22	8/13 mm	-22	8/13 mm
23-26	13/18 mm	23-30	13/18 mm
27-31	18/23 mm		

BTK SE5-8173

32-36	8/13 mm	-22	8/13 mm
37-41	13/18 mm	23-30	13/18 mm
42-46	18/23 mm		

BTK SE5-8174

32-36	8/13 mm	31-32	8/13 mm
37-41	13/18 mm	33-40	13/18 mm
42-46	18/23 mm	40-	18 mm

BTK SE5-8171

47-52	8/13 mm	-22	8/13 mm
53-57	13/18 mm	23-30	13/18 mm
58-62	18/23 mm		

BTK SE5-8175

47-52	8/13 mm	31-32	8/13 mm
53-57	13/18 mm	33-40	13/18 mm
58-62	18/23 mm	40-	18 mm

BTK SE5-8172



63-69	8/13 mm	31-32	8/13 mm
70-75	13/18 mm	33-40	13/18 mm
76-80	18/23 mm	40-	18 mm

81-87 23 mm*

* vorgeschrieben/stipulated/nécessaire/necesario

C/W 126

Identifizierung der Federunterlagen anhand der Noppen Identifying spring rubber pad using knobs Identification de la calc inférieure par les noppes Selección de los suplementos de muelles según la cantidad de botones

	Anzahl der Noppen No. of knobs Nombre de noppes Cantidad de botones	Dicke der Federunterlage Thickness of spring rubber pad Epaisseur de la calc inférieure Grosor del suplemento de muelle	Mercedes-Benz Nr./No.
	1	8 mm	126 321 07 84
	2	13 mm	126 321 08 84
	3	18 mm	126 321 09 84
	4	23 mm	126 321 10 84
	1	9,5 mm	115 325 22 44
	2	14 mm	115 325 23 44
	3	19 mm	115 325 24 44



Anmerkung: Originalteile müssen vor Einbau des BTK zugekauft werden.
Tieferlegung: Unter Berücksichtigung der obigen Vorgaben wird eine Absenkung von 35-40 mm erreicht.

Note: Original parts must be purchased before installation of BTK.
Lowering: The vehicle will be lowered by 35-40 mm if the figures given above are observed.

Remarque: Avant le montage du BTK, il est nécessaire d'acheter les pièces d'origine.
Surbaissage: En respectant les données ci-dessus, on obtient un surbaissage de 35 à 40 mm.

Nota: Las piezas originales se deberán comprar antes montaje des BTK.
Baja el nivel: Toniondo on ouenta los datos arriba indicados, se puede obtener un abajamiento de nivel de 35-40 mm.

Auswahl der Federunterlagen/Selection of spring rubber pad/Sélection de la calc inférieure/Selección de los suplementos de muelles

Punkte/points points/puntos	Dicke der Federunterlage wahlweise Thickness of spring rubber pad optional Epaisseur de la calc inférieure facultativement Grosor del suplemento de muelle	Punkte/points points/puntos	Dicke der Federunterlage wahlweise Thickness of spring rubber pad optional Epaisseur de la calc inférieure facultativement Grosor del suplemento de muelle
			

BTK SE5-8139

-20	8 mm*	-20	9,5/14 mm
21-26	13/18 mm	21-27	14/19 mm
27-31	13/18 mm	28-36	19 mm*
32-37	18/23 mm		



BTK SE5-8140

38-43	8/13 mm	-20	9,5/14 mm
44-49	13/18 mm	21-27	14/19 mm
50-55	18/23 mm	28-36	19 mm*
56-61	23 mm*		

56-61 23 mm*

* vorgeschrieben/stipulated/nécessaire/necesario



Identifizierung der Federunterlagen anhand der Noppen
Identifying spring rubber pad using knobs
Identification de la calc inférieure par les noppes
Selección de los suplementos de muelles según la cantidad de botones

	Anzahl der Noppen No. of knobs Nombre de noppes Cantidad de botones	Dicke der Federunterlage Thickness of spring rubber pad Epaisseur de la calc inférieure Grosor del suplemento de muelle	Mercedes-Benz Nr./No.
	1	8 mm	140 321 06 84
	2	13 mm	140 321 07 84
	3	18 mm	140 321 08 84
	4	23 mm	140 321 09 84
	1	8 mm	140 321 06 84
	2	13 mm	140 321 07 84
	3	18 mm	140 321 08 84
	4	23 mm	140 321 09 84

Anmerkung: Originalteile müssen vor Einbau des BTK zugekauft werden.
Tieferlegung: Unter Berücksichtigung der obigen Vorgaben wird eine Absenkung von 35-40 mm erreicht.
Bei Einbau des BTK bei weniger als 29 Punkte auf der VA (1 Noppen Federunterlage), wird eine Absenkung von weniger als 35 mm erreicht.

Note:
Lowering: Original parts must be purchased before installation of BTK.
The vehicle will be lowered by 35-40 mm if the figures given above are observed.
When installing the BTK for less than 29 points on the front axle (1 knob-spring rubber pad), the vehicle will be lowered less than 35 mm.

Auswahl der Federunterlagen/Selection of spring rubber pad/Sélection de la calc inférieure/Selección de los suplementos de muelles

Punkte/points points/puntos	• Dicke der Federunterlage wahlweise • Thickness of spring rubber pad optional • Epaisseur de la calc inférieure facultativement • Grosor del suplemento de muelle	Punkte/points points/puntos	• Dicke der Federunterlage wahlweise • Thickness of spring rubber pad optional • Epaisseur de la calc inférieure facultativement • Grosor del suplemento de muelle
			
BTK SE5-8141			
29-35	8 mm*	-32	8/13 mm
36-42	8/13 mm	33-42	13/18 mm
43-50	13/18 mm	43-52	18/23 mm
51-57	18/23 mm	53-54	23 mm*
58-65	23 mm*		



* vorgeschrieben/stipulated/nécessaire/necesario

Remarque: Avant le montage du BTK, il est nécessaire d'acheter les pièces d'origine.
Surbaissage: En respectant les données ci-dessus, on obtient un surbaissage de 35 à 40 mm.
Lors du montage d'un lot de ressorts avec moins de 29 points sur l'essieu avant (1 semelle de ressorts), on obtient un abaissement de moins de 35 mm.

Nota:
Baja el nivel: Las piezas originales se deberán comprar antes montaje des BTK.
Toniondo on ouenta los datos arriba indicados, se puede obtener un abajamiento de nivel de 35-40 mm.
Al montaje des BTK con menos de 29 puntos en el eje delantero (1 botón en el suolemento de muelle) se obtiene und bajada del nivel de menos de 35 mm.

Fahrzeug Model	Baujahr Year	Hinweis Notice	Best.-Nr. Order No.	Tieferlegung [mm] Lowering [mm]		Hinweis Notice
						
AUDI						
80 (89) Stufenheck/Notchback 2WD						
1.6, 1.8, 1.8S, 1.8E, 2.0, 2.0E, 1.6D, 1.6TD, 1.9D	09.86-91	86)	SE5-8084	25	25	10), E)
80 (B4) Stufenheck/Notchback 2WD						
1.6, 1.6E, 2.0, 2.0E, 2.0E 16V, 1.9TD, 1.9TDI	09.91-12.94		SE5-8085	25	25	10), E)
2.3E, 2.6 V6, 2.8E	09.91-12.94		SE5-8086	25	25	10), E)
80 Avant (B4) Kombi/Station Wagon 2WD						
1.6E, 2.0, 2.0E, 2.0E 16V, 1.9TDI	01.92-12.95		SE5-8087	30	25	10), E)
2.3E, 2.6 V6, 2.8E	01.92-12.95		SE5-8083	30	25	10), E)
100 (C4) Stufenheck/Notchback 2WD						
2.0, 2.0E, 2.0E 16V	12.90-06.94		SE5-8081	35	35	E)
2.3E, 2.6 V6, 2.8E, 2.4D, 2.5TDI	12.90-06.94		SE5-8082	30	30	E)
A3 (8L) Schrägheck/Hatchback 2WD						
1.6l, 1.8, 1.8T, 1.9TDI	09.96-		SE5-8088	25	25	N), 108)
1.6l, 1.8, 1.8T, 1.9TDI	09.96-		SE5-8089	25	25	N), 113)
A4 (B5) Stufenheck/Notchback 2WD						
1.6, 1.8 20V, 1.8 Turbo, 1.8 20V Turbo, 1.9TD, 1.9TDI	11.94-01.99		SE5-8612	40	35	E), 111)
2.4 30V, 2.6, 2.8, 2.8 30V, 2.5TDI	11.94-01.99		SE5-8613	35	30	E), 136)
1.6, 1.8 20V, 1.8 Turbo, 1.8 20V Turbo, 1.9TD, 1.9TDI	02.99-06.00 D1-030000		SE5-8614	30	30	E), 111)
2.4 30V, 2.6, 2.8, 2.8 30V, 2.5TDI	02.99-06.00 D1-030000		SE5-8615	40	35	E), 136)
A4 (8E2) Stufenheck/Notchback 2WD						
1.6, 1.8T, 2.0, 3.0, 1.9TDI, 2.5TDI	11.00-	9), 86)	SE5-8632	35	25	E), 104)
1.6, 1.8T, 2.0, 3.0, 1.9TDI, 2.5TDI	11.00-	9), 86)	SE5-8633	35	25	E), 114)
A4 Quattro (8E2) Stufenheck/Notchback 4WD						
	11.00-		SE5-8856	30	30	E), 141)
	11.00-		SE5-8857	30	30	E), 142)
A4 Avant (8E5) Kombi/Station Wagon 2WD						
1.6, 1.8T, 2.0, 1.9TDI, 2.5TDI	09.01-	9), 86)	SE5-8632	35	25	E), 104)
1.6, 1.8T, 2.0, 1.9TDI, 2.5TDI	09.01-	9), 86)	SE5-8633	35	25	E), 114)
A4 Avant Quattro (8E5) Kombi/Station Wagon 4WD						
	09.01-		SE5-8856	30	30	E), 141)
	09.01-		SE5-8857	30	30	E), 142)
A6 (4A, C4) Stufenheck/Notchback 2WD						
1.8 20V, 2.0 16V, 1.9TDI	06.94-02.97		SE5-8081	35	35	E)
2.3, 2.6 V6, 2.8 V6, 2.5TDI	06.94-02.97		SE5-8082	30	30	E)
A6 (4B, C5) Stufenheck/Notchback 2WD						
1.8, 1.8 T, 2.4, 2.7 T, 2.8, 1.9TDI, 2.5TDI	05.00- 000 001		SE5-8628	35	35	E), 105), 16)
1.8, 1.8 T, 2.4, 2.7 T, 2.8, 1.9TDI, 2.5TDI	05.00- 000 001		SE5-8629	35	34	E), 115), 16)
A6 Quattro (4B, C5) Stufenheck/Notchback 4WD						
1.8 T, 2.4, 2.7 T, 2.8, 4.2, 2.5 Tdi	05.00- 000 001		SE5-8637	45	40	E), 105)
1.8 T, 2.4, 2.7 T, 2.8, 4.2, 2.5 Tdi	05.00- 000 001		SE5-8638	45	40	E), 115)
A6 Avant (4B, C5) Kombi/Station Wagon 2WD						
1.8, 1.8 T, 2.4, 2.7 T, 2.8, 1.9TDI, 2.5TDI	05.00- 000 001		SE5-8626	30	30	E), 105), 16)
1.8, 1.8 T, 2.4, 2.7 T, 2.8, 1.9TDI, 2.5TDI	05.00- 000 001		SE5-8627	30	30	E), 115), 16)

Fahrzeug Model	Baujahr Year	Hinweis Notice	Best.-Nr. Order No.	Tieferlegung [mm] Lowering [mm]		Hinweis Notice
AUDI						
A6 Avant Quattro (4B, C5) Kombi/Station Wagon 4WD						
1.8T, 2.4 30V, 2.7T, 2.8 30V, 4.2 40V, 2.5TDI	05.00-	9), 86)	SE5-8630	45	40	E), 105)
1.8T, 2.4 30V, 2.7T, 2.8 30V, 4.2 40V, 2.5TDI	05.00-	9), 86)	SE5-8631	45	40	E), 115)
S6 Quattro (4B, C5) Stufenheck/Notchback 4WD						
4.2	09.99-	9), 86)	SE5-8638	45	40	E), 115)
Cabrio (8G7, B4) Cabrio 2WD						
1.8 20V, 2.0E, 2.0 16V, 2.3E, 1.9TDI	05.91-08.00		SE5-8090	25	25	E)
2.6 V6, 2.8E	05.91-08.00		SE5-8091	25	25	E)
A4 Cabrio (8H) Cabrio 2WD						
2.4, 3.0	09.01-	9), 86)	SE5-8869	25	25	E)
BMW						
3er-Reihe (E30) Stufenheck/Notchback 2WD						
316, 316i, 318i	11.88-06.91	86)	SE5-8197	25	25	E), 44)
318iS/-16V	09.89-08.91	86)	SE5-8600	25	25	E), 44)
320i	09.82-10.88	86)	SE5-8198	25	25	E), 44)
320i	11.88-06.91	86)	SE5-8199	25	25	E), 45)
323i, 325i, 325e, 324d, 324td	09.82-10.88	86)	SE5-8601	25	25	E), 44)
323i, 325i, 325e, 324d, 324td	11.88-06.91	86)	SE5-8602	25	25	E), 45)
3er-Reihe Limo./Coupe (E36) Stufenheck/Notchback/Coupe 2WD						
316i, 318i, 318is	01.91-05.92	14)	SE5-8113	35	25	N)
320i, 325i, 325td	01.91-05.92	14)	SE5-8116	25	25	N)
316i, 318i, 318is	06.92-04.99	14)	SE5-8114	35	25	N)
316i, 318i, 318is	06.92-04.99	14)	SE5-8115	35	25	E)
320i, 323i, 325i, 328i, 325td, 325tds	06.92-04.99	14)	SE5-8117	30	25	N)
320i, 323i, 325i, 328i, 325td, 325tds	06.92-04.99	14)	SE5-8118	30	25	E)
3er-Reihe Cabrio/Touring (E36) Cabrio/Kombi/Station Wagon 2WD						
316i, 318i	01.94-10.99	14)	SE5-8121	25	25	N)
316i, 318i	01.94-10.99	14)	SE5-8122	25	25	E)
320i, 323i, 325i, 328i, 318tds, 325tds	05.93-10.99	14)	SE5-8119	30	25	N)
320i, 323i, 325i, 328i, 318tds, 325tds	05.93-10.99	14)	SE5-8120	30	25	E)
3er-Reihe Compact (E36) Schrägheck/Hatchback 2WD						
316i, 318ti, 323ti, 318tds	03.94-08.00	14)	SE5-8111	25	25	N)
316i, 318ti, 323ti, 318tds	03.94-08.00	14)	SE5-8112	25	25	E)
3er-Reihe Limo. (E46X) Stufenheck/Notchback 4WD						
325iX, 330iX, 330dX	06.00-		SE5-8862	35	25	N)
3er-Reihe Touring (E46X) Kombi/Station Wagon 4WD						
325iX, 330iX, 330dX	06.00-		SE5-8863	35	25	N)
5er-Reihe (E34) Stufenheck/Notchback 2WD						
518i, 520i, 520i24V	01.88-09.95	90)	SE5-8094	25	20	9), 10), E)
520i, 520i 24V, 525i, 525i 24V	01.88-07.90	14)	SE5-8095	25	20	9), 10), E)
520i, 520i 24V, 525i, 525i 24V	07.90-09.95	14)	SE5-8096	25	20	9), 10), E)
525i, 525i 24V	01.88-07.90	90)	SE5-8095	25	20	9), 10), E)
525i	07.90-09.95	90)	SE5-8096	25	20	9), 10), E)
525i 24V	07.90-09.92	90)	SE5-8096	25	20	9), 10), E)
525i 24V	09.92-09.95	90)	SE5-8094	25	20	9), 10), E)
525td, 525tds	07.90-09.92	90)	SE5-8103	25	20	9), 10), E)
525td, 525tds	09.92-09.95	90)	SE5-8104	25	20	9), 10), E)
530i 6Zyl., 535i 6Zyl., 524td	01.88-07.90	90)	SE5-8102	25	20	9), 10), E)

Fahrzeug Model	Baujahr Year	Hinweis Notice	Best.-Nr. Order No.	Tieferlegung [mm] Lowering [mm]		Hinweis Notice
						
BMW						
5er-Reihe (E34) Stufenheck/Notchback 2WD						
530i 6Zyl., 535i 6Zyl., 524td	01.88-07.90		SE5-8102	25	20	9), 10), E)
530i 6Zyl., 535i 6Zyl., 524td	07.90-09.95		SE5-8103	25	20	9), 10), E)
530i 6Zyl., 535i 6Zyl., 524td	09.92-09.95	90)	SE5-8103	25	20	9), 10), E)
530i 8Zyl., 540i 8Zyl.	09.92-09.95	14)	SE5-8103	25	20	9), 10), E)
5er-Reihe Touring (E34) Kombi/Station Wagon 2WD						
518i, 520i	11.91-01.97	90)	SE5-8094	25	20	9), 10), E)
520i	09.91-01.97	14)	SE5-8096	25	20	9), 10), E)
530i 6Zyl., 525td, 525tds	12.91-01.97	90)	SE5-8103	25	20	9), 10), E)
530i V8	09.91-01.97	14)	SE5-8103	25	20	9), 10), E)
7er-Reihe (E32) Stufenheck/Notchback 2WD						
730i, 735i	03.88-07.90	9), 88)	SE5-8092	30	30	E), 9)
730i, 735i, 740i	08.90-06.94	9), 88)	SE5-8093	30	30	E)
7er-Reihe (E38) Stufenheck/Notchback 2WD						
730i, 730iL, 740i, 740iL,	10.94-	9), 83)	SE5-8123	25	25	E)
Z3 Roadster (R) Cabrio 2WD						
1.8, 1.9	10.95-	90)	SE5-8124	30	25	N)
FIAT						
Bravo/Brava (182) Stufenheck/Notchback 2WD						
2.0 20V, 2.0 HGT 20V	10.95-	86)	SE5-8131	25	20	N)
Stilo (192) Schrägheck/Hatchback 2WD						
1.2 16V, 1.6 16V, 1.8 16V, 2.4 20V, 1.9 JTD	10.01-		SE5-8849	35	25	N)
Tempra (159) Stufenheck/Notchback 2WD						
1.4, 1.6, 1.8, 1.9D, 2.0,	05.90-09.95		SE5-8126	25	25	N)
Tipo (160) Stufenheck/Notchback 2WD						
1.1, 1.4, 1.6, 1.7D, 1.9 TD (160.AW)	07.87-10.95		SE5-8127	30	30	N)
1.8, 2.0, 1.9TD	07.87-10.95		SE5-8126	25	25	N)
2.0 16V	07.87-10.95		SE5-8128	35	25	N)
FORD						
Escort V/VI/Orion III (GAL) Stufenheck/Notchback 2WD						
1.3	07.90-01.95		SE5-8190	35	30	E)
Escort V/Orion III (GAL) Stufenheck/Notchback 2WD						
1.4, 1.6	07.90-12.93		SE5-8190	35	30	E)
Escort V/Orion III (GAL, ALL) Limousine/Sedan-Cabrio 2WD						
1.8 16V, RS 2000, 1.8D	07.90-12.93		SE5-8132	25	15	E)
Escort VI/Orion III (GAL, ALL) Limousine/Sedan-Cabrio 2WD						
1.4, 1.6 i 16V, 1.8 i 16V, 1.8 XR3 i 16V,	09.92-01.95		SE5-8132	25	15	E)
Fiesta III (GFJ) Stufenheck/Notchback 2WD						
1.1	03.89-12.93		SE5-8129	25	20	E)
1.3, 1.4, 1.6, 1.6i 16V, 1.8, 1.8 16V, 1.8D, XR2i	03.89-12.93		SE5-8130	25	20	E)
Orion III/Escort V/VI (GAL) Stufenheck/Notchback 2WD						
1.3	07.90-12.93		SE5-8190	35	30	E)
Orion III/Escort V (GAL) Stufenheck/Notchback 2WD						
1.4, 1.6	07.90-12.93		SE5-8190	35	30	E)
Orion III/Escort V (GAL, ALL) Limousine/Sedan-Cabrio 2WD						
1.8 16V, RS 2000, 1.8D	07.90-12.93		SE5-8132	25	15	E)



Fahrzeug Model	Baujahr Year	Hinweis Notice	Best.-Nr. Order No.	Tieferlegung [mm] Lowering [mm]		Hinweis Notice
FORD						
Orion III/Escort VI (GAL, ALL) Limousine/Sedan-Cabrio 2WD						
1,4, 1,6 i 16V, 1,8 i 16V, 1,8 2R3 i 16V,	09.92-01.95		SE5-8132	25	15	E)
Sierra (GBC, GBG, GB4) Schrägheck/Hatchback-Stufenheck/Notchback 2WD						
1,6, 1,6 i, 1,8, 2,0, 2,0 i, 2,0 i 16V, 2,3, 2,9 i, 1,8TD, 2,3D,	08.84-02.93		SE5-8133	25	25	E)
HONDA						
Accord IV Aerodeck (CB8, CC9) Kombi/Aerodeck 2WD						
2.2 i 16V (CB8), 2.0 i 16V (CC9)	01.91-12.93		SE5-8135	45	40	E), 46)
Accord IV/V (CB3, CB7, CC1, CC7) Stufenheck/Hatchback -Coupe 2WD						
2.0 16V (CB3), 2.0 i 16V (CB3, CC1), 2.2 i 16V (CB7), 2.0 i (CC7), 2.0 i S (CC7), 2.3 i SR (CC7)	01.90-01.96		SE5-8134	35	25	E)
Accord VI (CF6) Kombi/Aerodeck 2WD						
	02.98-		S00-8057	35	25	E), 15)
Accord VII (CG) Stufenheck/Notchback 2WD						
1.6i, 1.8i, 2.0 i, 2.2 Type-R, 2.0TDI, 2.3 16V	10.98-		SE5-8651	35	25	E)
Civic IV (EG2-6, EG8) Stufenheck/Notchback-Schrägheck/Hatchback 2WD						
1.3 16V (EG3), 1.5 i 16V (EG4), 1.6 16V Vtec (EG5), 1.6 Vti 16V (EG6), 1.5 i 16V (EG8)	10.91-11.95		SE5-8136	50	40	E)
Civic IV (EH6, EH9) Stufenheck/Notchback-Schrägheck/Hatchback 2WD						
1.6 ESi (EH6), 1.6 16 Vtec (EH9)	10.91-11.95		SE5-8136	50	40	E)
Civic IV (EJ1, EJ2) Stufenheck/Notchback-Schrägheck/Hatchback 2WD						
1.6 i Vtec (EJ1), 1.5 i Lsi (EJ2)	10.91-11.95		SE5-8136	50	40	E)
CRX III (EG2, EH6) Coupe 2WD						
1.6 i Vti (EG2), 1.6 ESi (EH6)	03.92-		SE5-8136	50	40	E)
Odyssey (RA6) Van 2WD						
2.3 Vtec, V6 3.0 Vtec	01.99-		SE5-8080	55	55	E), 15)
Odyssey (RA6) Van 4WD						
2.3 Vtec, V6 3.0 Vtec	01.99-		SE5-8080	55	55	E), 15)
Prelude IV (BB1, 2, 3) Coupe 2WD						
2.2 i 16V Vtec (BB1), 2.3 i 16V (BB2), 2.0 i 16V (BB3)	02.92-09.96		SE5-8137	30	35	E)
LANCIA						
Dedra (835_) Stufenheck/Notchback 2WD						
1,6, 1,6 LE, 1,6 16V, 1,8, 1,8 16V LE, 1,8GT 16V, 2,0, 2,0 16V, 2,0 Turbo, 1,9TDS	04.89-07.99		SE5-8138	25	20	N)
LEXUS						
GS 300 (JZS160, E-JZS161) Stufenheck/Notchback 2WD						
3,0, 3,0 Turbo	08.97-		S00-8060	30	25	E), 15)
MERCEDES-BENZ						
190E, 190D (W201) Stufenheck/Notchback 2WD						
1,8, 2,0, 2,3, 2,316V, 2,516V, 2,6, 2,0D, 2,5D, 2,5TD	83-93		SE5-8167	40	35	13), N)
1,8, 2,0, 2,3, 2,316V, 2,516V, 2,6, 2,0D, 2,5D, 2,5TD	83-93		SE5-8168	45	45	13), N)
1,8, 2,0, 2,3, 2,316V, 2,516V, 2,6, 2,0D, 2,5D, 2,5TD	83-93		SE5-8169	45	45	13), N)
C-Klasse (W202) Stufenheck/Notchback 2WD						
1,8, 2,0, 2,0Kompressor, 2,2, 2,3, 2,3 Kompressor, 2,0D, 2,0CDI, 2,2D, 2,2CDI	03.93-12.95		SE5-8142	40	40	E)

Fahrzeug Model	Baujahr Year	Hinweis Notice	Best.-Nr. Order No.	Tieferlegung [mm] Lowering [mm]		Hinweis Notice
MERCEDES-BENZ						
C-Klasse (W202) Stufenheck/Notchback 2WD						
2.4, 2.8, 2.5D, 2.5TD	03.93-12.95		SE5-8143	35	30	E)
1.8, 2.0, 2.0Kompressor, 2.2, 2.3, 2.3 Kompressor, 2.0D, 2.0CDI, 2.2D, 2.2CDI	01.96-05.00	86)	SE5-8607	40	35	E)
2.4, 2.8, 2.5D, 2.5TD	01.96-05.00	86)	SE5-8608	35	30	E)
C-Klasse (W203) Limousine-sedan 2WD						
C200 CDI, C220 CDI, C270 CDI, C180 Kompressor, C200 Kompressor, C240,C320	05.00-	85), 143)	SE5-8866	45	45	E)
C-Klasse (W203CL) Coupe 2WD						
C220 CDI, C180 Kompressor, C200 Kompressor, C230	03.01.-	85), 143)	SE5-8866	25	25	E)
C-Klasse (W203K) Kombi/Station Wagon 2WD						
C200 CDI, C220 CDI, C270 CDI, C180 Kompressor, C200 Kompressor, C240,C320	03.01-	9), 85), 86)	SE5-8867	25	25	E)
CLK (C209) Coupe 2WD						
200 Kompressor, 200 CGI, 240, 320	06.02-		SE5-8872	35	30	E)
E-Klasse (W124) Stufenheck/Notchback 2WD						
2.0, 2.0E, 2.3E, 2.6E, 2.8E, 3.0E, 3.0E 24V, 4.0E 24V, 2.0D, 2.5D, 2.5TD, 3.0D, 3.0TD, E2.0, E2.2, E2.8, E3.2, E2.0D, E2.5D, E2.5TD, E3.0D, E3.0TD	85-06.95		SE5-8170	45	45	13), N)
2.0, 2.0E, 2.3E, 2.6E, 2.8E, 3.0E, 3.0E 24V, 4.0E 24V, 2.0D, 2.5D, 2.5TD, 3.0D, 3.0TD, E2.0, E2.2, E2.8, E3.2, E2.0D, E2.5D, E2.5TD, E3.0D, E3.0TD	85-06.95		SE5-8171	45	45	13), N)
2.0, 2.0E, 2.3E, 2.6E, 2.8E, 3.0E, 3.0E 24V, 4.0E 24V, 2.0D, 2.5D, 2.5TD, 3.0D, 3.0TD, E2.0, E2.2, E2.8, E3.2, E2.0D, E2.5D, E2.5TD, E3.0D, E3.0TD	85-06.95		SE5-8172	45	45	13), N)
2.0, 2.0E, 2.3E, 2.6E, 2.8E, 3.0E, 3.0E 24V, 4.0E 24V, 2.0D, 2.5D, 2.5TD, 3.0D, 3.0TD, E2.0, E2.2, E2.8, E3.2, E2.0D, E2.5D, E2.5TD, E3.0D, E3.0TD	85-06.95		SE5-8173	45	45	13), N)
2.0, 2.0E, 2.3E, 2.6E, 2.8E, 3.0E, 3.0E 24V, 4.0E 24V, 2.0D, 2.5D, 2.5TD, 3.0D, 3.0TD, E2.0, E2.2, E2.8, E3.2, E2.0D, E2.5D, E2.5TD, E3.0D, E3.0TD	85-06.95		SE5-8174	45	45	13), N)
2.0, 2.0E, 2.3E, 2.6E, 2.8E, 3.0E, 3.0E 24V, 4.0E 24V, 2.0D, 2.5D, 2.5TD, 3.0D, 3.0TD, E2.0, E2.2, E2.8, E3.2, E2.0D, E2.5D, E2.5TD, E3.0D, E3.0TD	85-06.95		SE5-8175	45	45	13), N)
E-Klasse (C124) Coupe 2WD						
2.2CE, 2.3CE, 3.0CE, 3.0CE-24V, 3.2CE, E2.0, E2.2, E3.2	87-95		SE5-8170	45	45	13), N)
2.2CE, 2.3CE, 3.0CE, 3.0CE 24V, 3.2CE, E2.0, E2.2, E3.2	87-95		SE5-8171	45	45	13), N)
2.2CE, 2.3CE, 3.0CE, 3.0CE-24V, 3.2CE, E2.0, E2.2, E3.2	87-95		SE5-8172	45	45	13), N)
2.2CE, 2.3CE, 3.0CE, 3.0CE-24V, 3.2CE, E2.0, E2.2, E3.2	87-95		SE5-8173	45	45	13), N)
2.2CE, 2.3CE, 3.0CE, 3.0CE-24V, 3.2CE, E2.0, E2.2, E3.2	87-95		SE5-8174	45	45	13), N)
2.2CE, 2.3CE, 3.0CE, 3.0CE-24V, 3.2CE, E2.0, E2.2, E3.2	87-95		SE5-8175	45	45	13), N)
E-Klasse (W210) Stufenheck/Notchback 2WD						
E2.0, E2.3, E2.2D, E2.5D	07.95-06.99		SE5-8176	30	30	9), E)
E2.8, E3.2, E420, 290TD, E3.0D, E3.0TD	07.95-06.99		SE5-8177	30	30	9), E)
E2.0, E2.0Kompressor, E2.3, E2.4, E2.0D, E2.0CDI, E2.2D, E2.2CDI	07.99-		SE5-8049	35	35	9), E)
E2.8, E3.2, E4.2, E4.3, E2.5D, E2.5TD, E2.7CDI, E2.9TD, E3.0TD, E3.2CDI	07.99-		SE5-8077	35	35	9), E)

Fahrzeug Model	Baujahr Year	Hinweis Notice	Best.-Nr. Order No.	Tieferlegung [mm] Lowering [mm]		Hinweis Notice
MERCEDES-BENZ						
E-Klasse (W211) Limousine/sedan 2WD						
E200 Kompressor, E220CDI, E240	04.02-	84), 143)	SE5-8870	45	45	E)
E320, E270CDI	04.02-	84), 143)	SE5-8871	35	30	E)
S-Klasse (W126) Stufenheck/Notchback 2WD						
2.6SE, 2.8S, 2.8SE, 3.0SE, 3.0SEL, 3.8SE, 3.8SEL, 4.2SE, 4.2SEL, 5.0SE, 5.0SEL,	07.79-91		SE5-8139	40	35	13), E)
2.6SE, 2.8S, 2.8SE, 3.0SE, 3.0SEL, 3.8SE, 3.8SEL, 4.2SE, 4.2SEL, 5.0SE, 5.0SEL,	07.79-91		SE5-8140	40	35	13), E)
S-Klasse (C126) Coupe 2WD						
3.8SEC, 4.2SEC, 5.0SEC	07.79-91		SE5-8139	40	35	13), E)
3.8SEC, 4.2SEC, 5.0SEC	07.79-91		SE5-8140	40	35	13), E)
S-Klasse (W140) Stufenheck/Notchback 2WD						
S2.8, 3.0SE, 3.0SEL, S3.2, S4.0, 4.0SE, 4.0SEL, S4.2, 5.0SE, 5.0SEL, S5.0, S3.0TD, S3.5TD	93-12.94		SE5-8141	40	35	13), E)
S-Klasse (C140) Coupe 2WD						
CL5.0	93-12.94		SE5-8141	40	35	13), E)
MITSUBISHI						
Galant/Legnum (E-EC5W, E-EC5, EA_) Limousine/sedan 4WD						
VR4, V6	01.97-		SE5-8841	45	30	E/E)
NISSAN						
Skyline R34 (GF-ER34) Coupe 2WD						
GT	05.98-		S00-8058	25	25	E), 15)
OPEL						
Astra (F/FCC) Stufenheck/Notchback-Schrägheck/Hatchback 2WD						
1.4i, 1.4i 16V, 1.4iS, 1.6i ECO, 1.6Si, 1.6i 16V, 1.8i, 1.8i 16V, 2.0i 16V, 2.0GSi, 2.0GSi 16V, 1.7D, 1.7TD, 1.7TDS	09.91-09.98		SE5-8144	40	35	E)
Astra (F) Kombi/Station Wagon 2WD						
1.4i, 1.4iS, 1.4i 16V, 1.6i ECO, 1.6i, 1.6Si, 1.6 16V, 1.8i, 1.8i 16V, 2.0i, 2.0i 16V, 1.7D, 1.7TD, 1.7TDS	09.91-09.98		SE5-8145	35	30	E)
Calibra (A) Coupe 2WD						
2.0i, 2.0i 16V,	06.90-07.97		SE5-8146	30	25	E), 107)
2.5 V6	04.93-07.97		SE5-8147	30	25	E)
Corsa (B) Schrägheck/Hatchback 2WD						
1.0i 12V, 1.2i, 1.2i 16V, 1.4i, 1.4Si, 1.4i 16V, 1.6i 16V, 1.6GSi 16V, 1.5D, 1.5TD, 1.7D	03.93-09.00		SE5-8148	30	20	E)
Kadett (E/ECC) Stufenheck/Notchback-Schrägheck/Hatchback 2WD						
1.2, 1.3N, 1.3i, 1.3S, 1.4, 1.4S, 1.6i, 1.6S, 1.8S, 1.8i, 1.8E, 1.8E, 1.8GSi, 2.0GSi, 2.0GSi 16V, 1.5TD, 1.6D, 1.7D	09.84-09.91		SE5-8149	25	25	E), 124)
1.2, 1.3N, 1.3i, 1.3S, 1.4, 1.4S, 1.6i, 1.6S, 1.8S, 1.8i, 1.8E, 1.8E, 1.8GSi, 2.0GSi, 2.0GSi 16V, 1.5TD, 1.6D, 1.7D	09.84-09.91		SE5-8150	25	25	E), 125)
Kadett (E) Cabrio 2WD						
1.3S, 1.4i, 1.6i, 2.0i,	09.84-09.91		SE5-8149	25	25	E), 124)
1.3S, 1.4i, 1.6i, 2.0i,	09.84-09.91		SE5-8150	25	25	E), 125)
Omega (A) Stufenheck/Notchback 2WD						
1.8N, 1.8, 1.8S, 2.0, 2.0i,	09.86-03.94		SE5-8151	35	35	E)
2.4i, 2.6i, 3.0, 3.0 24V, 2.3D, 2.3TD, 2.3TD interc.,	09.86-03.94		SE5-8152	35	35	E)

Fahrzeug Model	Baujahr Year	Hinweis Notice	Best.-Nr. Order No.	Tieferlegung [mm] Lowering [mm]		Hinweis Notice
OPEL						
Vectra (A/ACC) Stufenheck/Notchback-Schrägheck/Hatchback 2WD						
1.8S, 1.8i, 2.0, 2.0i, 2.0i GT, 2.0i 16V (100KW), 1.7D, 1.7TD,	04.88-11.95		SE5-8154	30	30	E, 106)
2.5 V6	02.93-11.95		SE5-8156	30	30	E)
Vectra (C) Limousine-sedan 2WD						
1.8, 2.2, 2.0DTI, 2.2DTI	04.02-		SE5-8878	40	30	E +E), 151)
1.8, 2.2, 2.0DTI, 2.2DTI	04.02-		SE5-8879	40	30	E +E), 152)
PEUGEOT						
307 (3KFW, 3RFN, 3RHY, 3RHS, 3NFU) Limousine-sedan 2WD						
1.4, 1.6, 2.0, 2.0 Hdi 90, 2.0 Hdi 110 FAP	08.00-		SE5-8864	25	20	E)
307 Break/SW (KFW, NFU, RFN) Kombi/Station Wagon 2WD						
1.6 16V, 2.0 16V	05.02-		SE5-8882	40	30	E)
307 Break/SW (RHY, RHS, 8HZ) Kombi/Station Wagon 2WD						
2.0Hdi 90, 2.0Hdi 110 FAP	05.02-		SE5-8883	40	30	E)
RENAULT						
Clio (II (B/C/SB0_)) Schrägheck/Hatchback 2WD						
1.4, 1.6, 1.6 16V, 1.9dTi	09.98-		SE5-8636	20	20	E)
R19 I, R19 I Chamade (B/C53, L53,) Stufenheck/Notchback-Schrägheck/Hatchback 2WD						
1.4, 1.7	01.88-12.95	34), 42)	SE5-8179	35		E)
R19 I, R19 I Chamade (B/C53, L53,) Stufenheck/Notchback 2WD						
1.7	01.88-12.95	26), 43)	SE5-8180	45		E)
R19 I (D53) Cabrio 2WD						
1.4, 1.7	01.88-06.96	34), 42)	SE5-8179	35		E)
1.7	01.88-06.96	26), 43)	SE5-8180	45		E)
R19 I, R19 I Chamade (B/C53, L53,) Stufenheck/Notchback 2WD						
1.9D	01.88-12.95	43)	SE5-8180	45		E)
ROVER						
600 (RH) Stufenheck/Notchback 2WD						
620i, 620Si, 623Si	04.93-02.99		SE5-8134	25	25	E)
SEAT						
Ibiza III (6K, 6K/C) Schrägheck/Hatchback 2WD						
1.8 T 20V Cupra	03.00-		SE5-8840	35	25	E/E)
Ibiza (L) Schrägheck/Hatchback 2WD						
1.2, 1.4 16V, 1.9 SDI, 1.4 TDI, 1.9 TDI	10.01-		SE5-8850	30	25	E), 144)
1.2, 1.4 16V, 1.9 SDI, 1.4 TDI, 1.9 TDI	10.01-		SE5-8861	30	25	E), 145)
Toledo (1L) Schrägheck/Hatchback 2WD						
1.6i, 1.8i, 1.8i 16V, 2.0i	03.91-03.99		SE5-8157	25	25	E)
SKODA						
Fabia (6Y_) Schrägheck/hatchback-Stufenheck/notchback 2WD						
1.0, 1.4, 1.4 16V, 2.0, 1.9 SDI, 1.9 TDI	12.99-		SE5-8851	30	25	E)
Fabia (6Y5) Kombi/Station Wagon 2WD						
1.4, 1.4 16V, 2.0, 1.9 SDI, 1.9 TDI	11.00-		SE5-8851	30	25	E)
SUBARU						
Legacy (BE/BH) Stufenheck/Notchback 4WD						
2.0, 2.5	12.98-		S00-8059	25	25	E), 15)

Fahrzeug Model	Baujahr Year	Hinweis Notice	Best.-Nr. Order No.	Tieferlegung [mm] Lowering [mm]		Hinweis Notice
SUBARU						
Legacy (BE/BH) Kombi/Station Wagon 4WD						
2.0, 2.5	12.98-		SE5-8037	30	30	E), 15)
TOYOTA						
Altezza RS200 (GF-SXE10) Stufenheck/Notchback 2WD						
	10.98-		S00-8061	25	20	E), 15)
Aristo (JZS160, E-JZS161) Stufenheck/Notchback 2WD						
3.0, 3.0 Turbo	05.98-		S00-8060	30	25	E), 15)
Mark II, Mark II Turbo, Chaser, Verossa (JZX110) Limousine/sedan 2WD						
2.0 24V, 2.5 24V, 3.0 24V	10.00-		SE5-8844	45	60	15)
VAUXHALL						
Astra (MK III/MK III CC) Schrägheck/Hatchback 2WD						
1.4i, 1.4i 16V, 1.4iS, 1.6i ECO, 1.6Si, 1.6i 16V, 1.8i, 1.8i 16V, 2.0i 16V, 2.0GSi, 2.0GSi 16V, 1.7D, 1.7TD, 1.7TDS	09.91-09.98		SE5-8144	40	35	E)
Astra (MK III) Kombi/Station Wagon 2WD						
1.4i, 1.4i 16V, 1.6i, 1.6 16V, 1.8i, 1.8i 16V, 2.0i 16V, 1.7D, 1.7TD,	09.91-09.98		SE5-8145	35	30	E)
Calibra (A) Coupe 2WD						
2.0i, 2.0i 16V,			SE5-8146	30	25	E)
2.5 V6			SE5-8147	30	25	E)
Carlton (Omega) (MK III (A)) Stufenheck/Notchback 2WD						
1.8N, 1.8, 1.8S, 2.0, 2.0i,	09.86-03.94		SE5-8151	35	35	E)
2.4i, 2.6i, 3.0, 3.0 24V, 2.3D, 2.3TD, 2.3TD interc.,	09.86-03.94		SE5-8152	35	35	E)
Cavalier (Vectra) (MK III (A) CC) Stufenheck/Notchback 2WD						
1.8S, 1.8i, 2.0, 2.0i, 2.0i GT, 2.0i 16V, 1.7D, 1.7TD,	04.88-11.95		SE5-8154	30	30	E)
2.5 V6	02.93-11.95		SE5-8156	30	30	E)
Vectra (MK II) Limousine-sedan 2WD						
1.8, 2.2, 2.0DTI, 2.2DTI	04.02-		SE5-8878	40	30	E +E), 151)
1.8, 2.2, 2.0DTI, 2.2DTI	04.02-		SE5-8879	40	30	E +E), 152)
Nova (Corsa) (CC) Schrägheck/Hatchback 2WD						
1.0i 12V, 1.2i, 1.2i 16V, 1.4i, 1.4Si, 1.4i 16V, 1.6i 16V, 1.6GSi 16V, 1.5D, 1.5TD, 1.7D	03.93-		SE5-8148	30	20	E)
VOLKSWAGEN						
Corrado (53i) Coupe 2WD						
1.8 16V, 1.8G60, 2.0i 16V	09.89-06.93	67)	SE5-8161	35	30	E)
2.9 VR6	08.91-12.95	71)	SE5-8160	25	25	E)
2.9 VR6	08.91-12.95	71)	SE5-8159	25	25	N)
1.8 16V, 1.8G60, 2.0i, 2.0 16V	06.93-12.95	71)	SE5-8163	35	30	E)
2.0i, 2.0i 16V	06.93-12.95	71)	SE5-8162	35	30	N)
Golf I (17) Stufenheck/Notchback 2WD						
1.1, 1.3, 1.5, 1.6, 1.6GTI, 1.8GTI, 1.5D, 1.6D, 1.6TD	04.74-12.83		SE5-8164	25	25	E)
Golf I (155) Cabrio 2WD						
1.5, 1.6, 1.8	01.79-04.93		SE5-8164	25	25	E)
Golf II (19E) Stufenheck/Notchback 2WD						
1.0, 1.3, 1.6, 1.8, 1.8GTI, 1.6D	10.83-12.92		SE5-8097	35	30	E)
1.8GTI 16V	08.83-12.92		SE5-8107	25	20	E)
1.6D, 1.6TD	08.83-12.92		SE5-8107	40	35	E)

Fahrzeug Model	Baujahr Year	Hinweis Notice	Best.-Nr. Order No.	Tieferlegung [mm] Lowering [mm]		Hinweis Notice
						
VOLKSWAGEN						
Golf III (1HX) Stufenheck/Notchback 2WD						
1.4	10.91-08.97	67)	SE5-8108	30	30	E)
1.4	10.91-08.97	67)	SE5-8181	30	30	N)
1.6, 1.8, 1.9D, 1.9TD, 1.9GTD, 1.9SDI (Diesel bis 65kW)	10.91-08.97	67)	SE5-8109	30	30	E)
1.6, 1.8 (55KW), 1.9D, 1.9TD, 1.9GTD, 1.9SDI (Diesel bis 65kW)	10.91-08.97	67)	SE5-8182	30	30	N)
1.8 (66KW), 2.0GTI 16V, 2.8 VR6, 1.9TDI (ab 66 kW)	10.91-08.97	71)	SE5-8098	30	30	E)
1.8 (66KW), 2.0GTI 16V, 2.8 VR6, 1.9TDI (ab 66 kW)	10.91-08.97	71)	SE5-8110	30	30	N)
Golf III Variant (1HX0) Kombi/Station Wagon 2WD						
1.4, 1.6, 1.8, 2.0, 1.9D, 1.9TD, 1.9TDI	07.93-04.99	67)	SE5-8099	35	25	E)
1.4, 1.6, 1.8, 2.0, 1.9D, 1.9TD, 1.9TDI	07.93-04.99	67)	SE5-8184	35	25	N)
1.4, 1.6, 1.8, 2.0, 2.9VR6, 1.9D, 1.9TD, 1.9TDI	07.93-04.99	71)	SE5-8192	35	25	E)
1.4, 1.6, 1.8, 2.0, 2.9VR6, 1.9D, 1.9TD, 1.9TDI	07.93-04.99	71)	SE5-8191	35	25	N)
Golf III (1E, 1E7) Cabrio 2WD						
1.6, 1.8, 2.0, 1.9TDI	07.93-	67)	SE5-8109	30	30	E)
1.6, 1.8, 2.0, 1.9TDI	07.93-	67)	SE5-8182	30	30	N)
Golf IV (1J1) Stufenheck/Notchback 2WD						
1.4, 1.6	08.97-		SE5-8193	25	25	E), 108)
1.4, 1.6	08.97-		SE5-8185	25	25	N), 108)
1.8 und Diesel	08.97-		SE5-8194	25	25	E), 110)
1.8 und Diesel	08.97-		SE5-8186	25	25	N), 110)
GTI, 2.3V5	08.97-		SE5-8195	25	25	E), 103)
GTI, 2.3V5	08.97-		SE5-8187	25	25	N), 103)
Jetta (17) Stufenheck/Notchback 2WD						
1.1, 1.3, 1.5, 1.6, 1.6GLI, 1.8, 1.5D, 1.6D, 1.6TD	08.79-01.84		SE5-8164	25	25	E)
Jetta (19E) Stufenheck/Notchback 2WD						
1.3, 1.6, 1.8, 1.6D	01.84-12.91		SE5-8097	35	30	E)
1.8 16V	01.84-12.91		SE5-8107	25	20	E)
1.6D, 1.6TD	01.84-12.91		SE5-8107	40	35	E)
Lupo (6ES) Schrägheck Hatchback 2WD						
1.6 GTI	09.00-		SE5-8639	25	25	E)
Passat (3BG (3B2)) Limousine/Sedan 2WD						
1.6, 1.8, 2.3, 2.8, 1.9TDI, 2.5TGI	12.99-		SE5-8621	35	30	E), 109)
1.6, 1.8, 2.3, 2.8, 1.9TDI, 2.5TGI	12.99-		SE5-8622	35	30	E), 116)
Passat W8 (B4) Limousine/Sedan 4WD						
4.0	06.01-		SE5-8881	30	30	E)
Passat Variant (3BG (3B5)) Kombi/Station Wagon 2WD						
1.6, 1.8, 2.3, 2.8, 1.9TDI, 2.5TGI	12.99-		SE5-8623	35	30	E), 109)
1.6, 1.8, 2.3, 2.8, 1.9TDI, 2.5TGI	12.99-		SE5-8624	35	30	E), 116)
Polo (86, 86C) Stufenheck/Notchback 2WD						
0.9, 1.1, 1.3, 1.3D, 1.4D	03.75-08.94		SE5-8165	40	20	E)
Polo (86C) Schrägheck Hatchback 2WD						
1.0, 1.1, 1.3, 1.3D, 1.4D	10.81-08.94		SE5-8165	40	20	E)
1.3 G40	01.87-09.94		SE5-8165	40	20	E)
Polo (6N1) Schrägheck Hatchback 2WD						
1.0, 1.3, 1.4, 1.4 16V, 1.6, 1.6 16V GTI, 1.7SDI, 1.9D, 1.9SDI	10.94-10.99		SE5-8166	30	25	N)



Fahrzeug Model	Baujahr Year	Hinweis Notice	Best.-Nr. Order No.	Tieferlegung [mm] Lowering [mm]		Hinweis Notice
VOLKSWAGEN						
Polo (9N) Schrägheck Hatchback 2WD						
1.2, 1.4 16V, 1.9 SDI, 1.4 TDI, 1.9 TDI	10.01-		SE5-8850	30	25	E), 144)
1.2, 1.4 16V, 1.9 SDI, 1.4 TDI, 1.9 TDI	10.01-		SE5-8861	30	25	E), 145)
Scirocco (53) Coupe 2WD						
1.1, 1.3, 1.5, 1.6	02.74-07.80		SE5-8164	25	25	E), 15)
Scirocco (53B) Coupe 2WD						
1.3, 1.5, 1.6, 1.8, 1.8 16V	08.80-07.92		SE5-8164	25	25	E), 15)
Vento (1HX0) Stufenheck/Notchback 2WD						
2.0, 2.8 VR6 (ab 85 kW)	10.91-09.97	71), 94)	SE5-8098	30	30	E)
2.0, 2.8 VR6 (ab 85 kW)	11.91-09.97	71), 94)	SE5-8110	30	30	N)
Vento GL (1HX0) Stufenheck/Notchback 2WD						
1.4, 1.6, 1.8, 1.9D, 1.9TD, 1.9SDI, 1.9TDI (Diesel bis 66 kW)	11.91-09.97	67)	SE5-8109	30	30	E)
1.4, 1.6, 1.8, 1.9D, 1.9TD, 1.9SDI, 1.9TDI (Diesel bis 66kW)	10.91-09.97	67)	SE5-8182	30	30	N)
VOLVO						
S60 Limousine-sedan 2WD						
2.0 T, T5, 2.4, 2.4 T, 2.4 D5	11.00-		SE5-8853	30	30	E)
V70 II Kombi/Station Wagon 2WD						
2.0 T, 2.3 T5, 2.4, 2.4 Bifuel, 2.4 T, 2.4 D, 2.5 TDI	03.00-		SE5-8854	30	30	E)
S80 Limousine-sedan 2WD						
2.0 T, 2.3 T5, 2.4, 2.4 Bifuel, 2.4 T, 2.4 D, 2.5 TDI	05.98-		SE5-8854	30	30	E)